

97 學年度至 100-1 學期課程統計相關資料

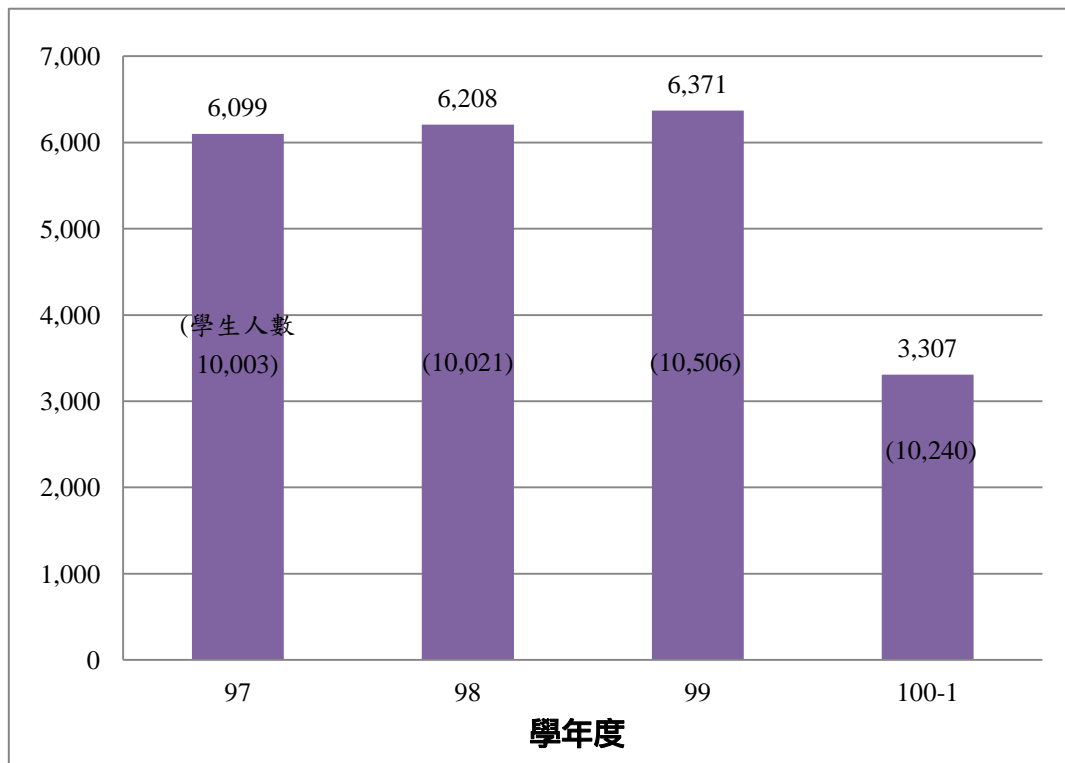


圖 1、97 學年度至 100-1 學期全校總開課數

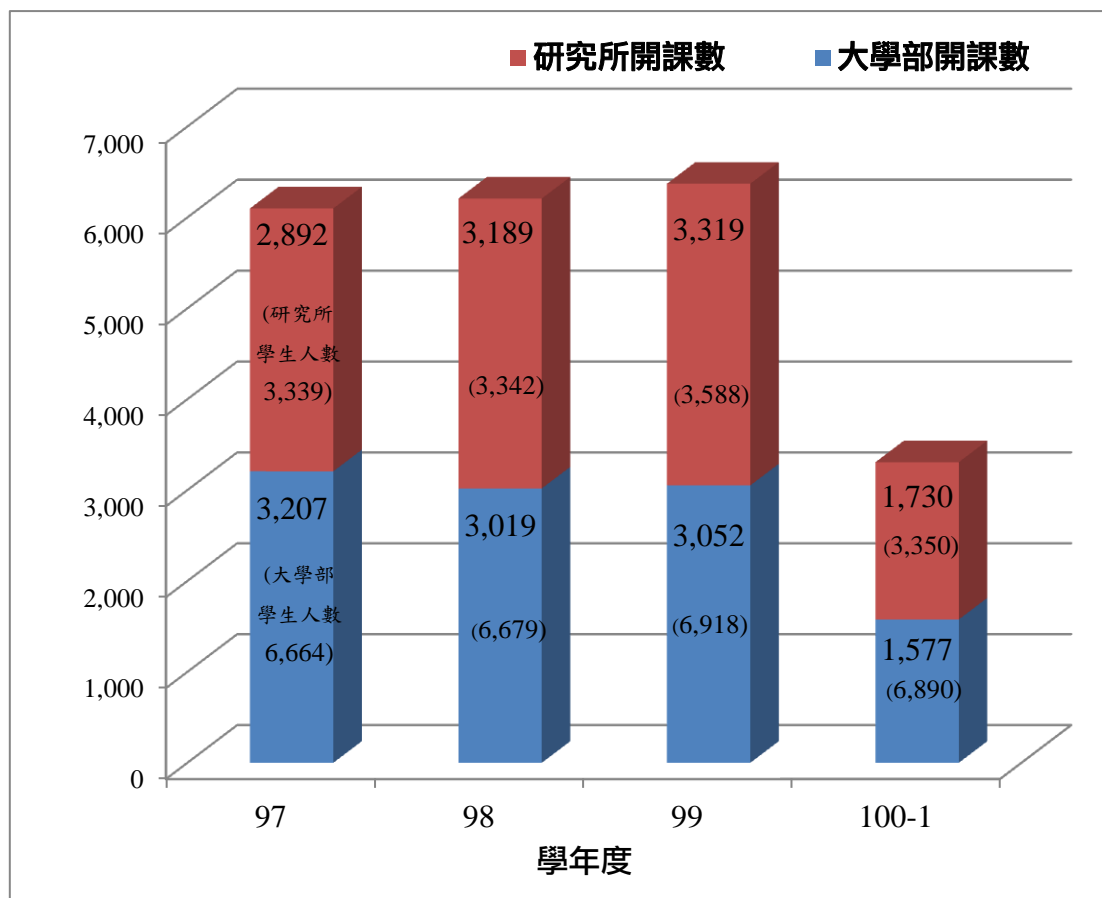


圖 2、97 學年度至 100-1 學期大學部、研究所開課數

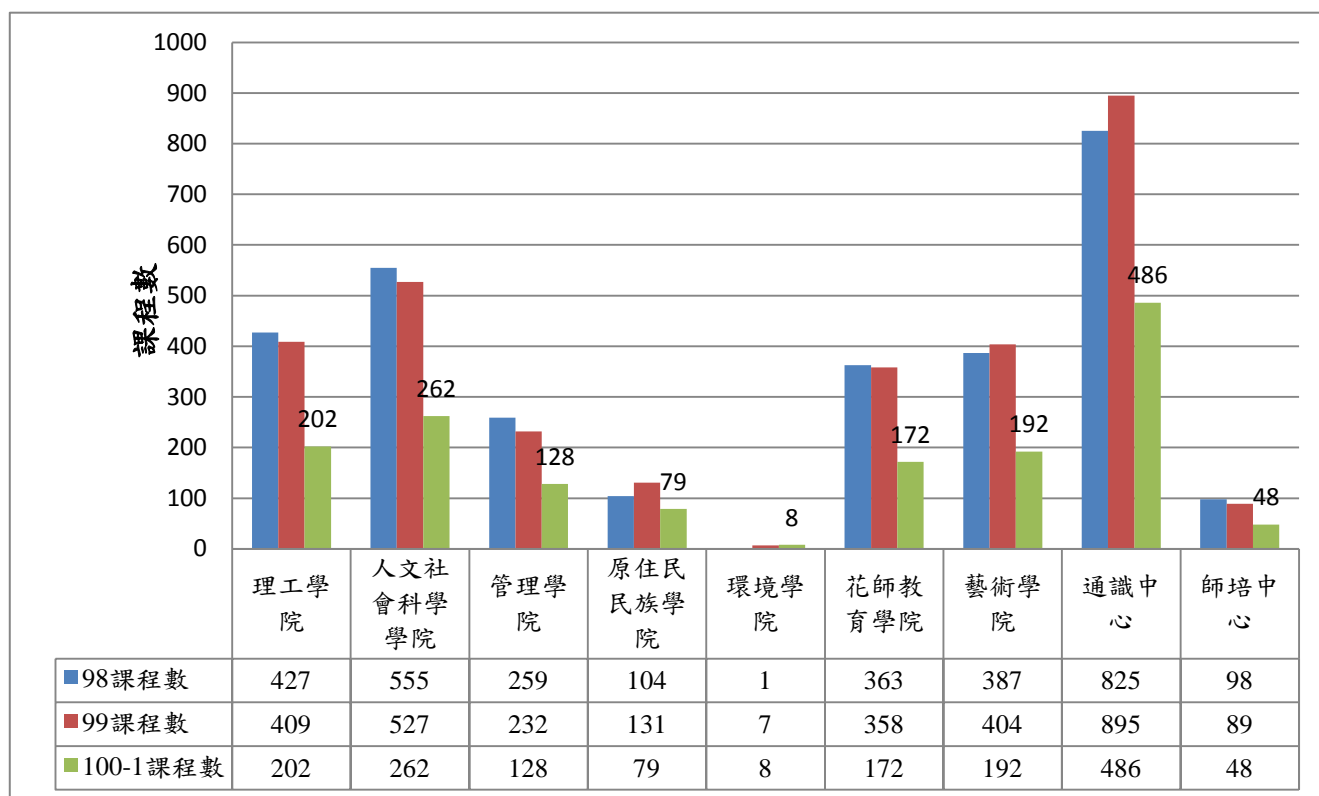


圖 3、98 至 100-1 學期各學院大學部開課數

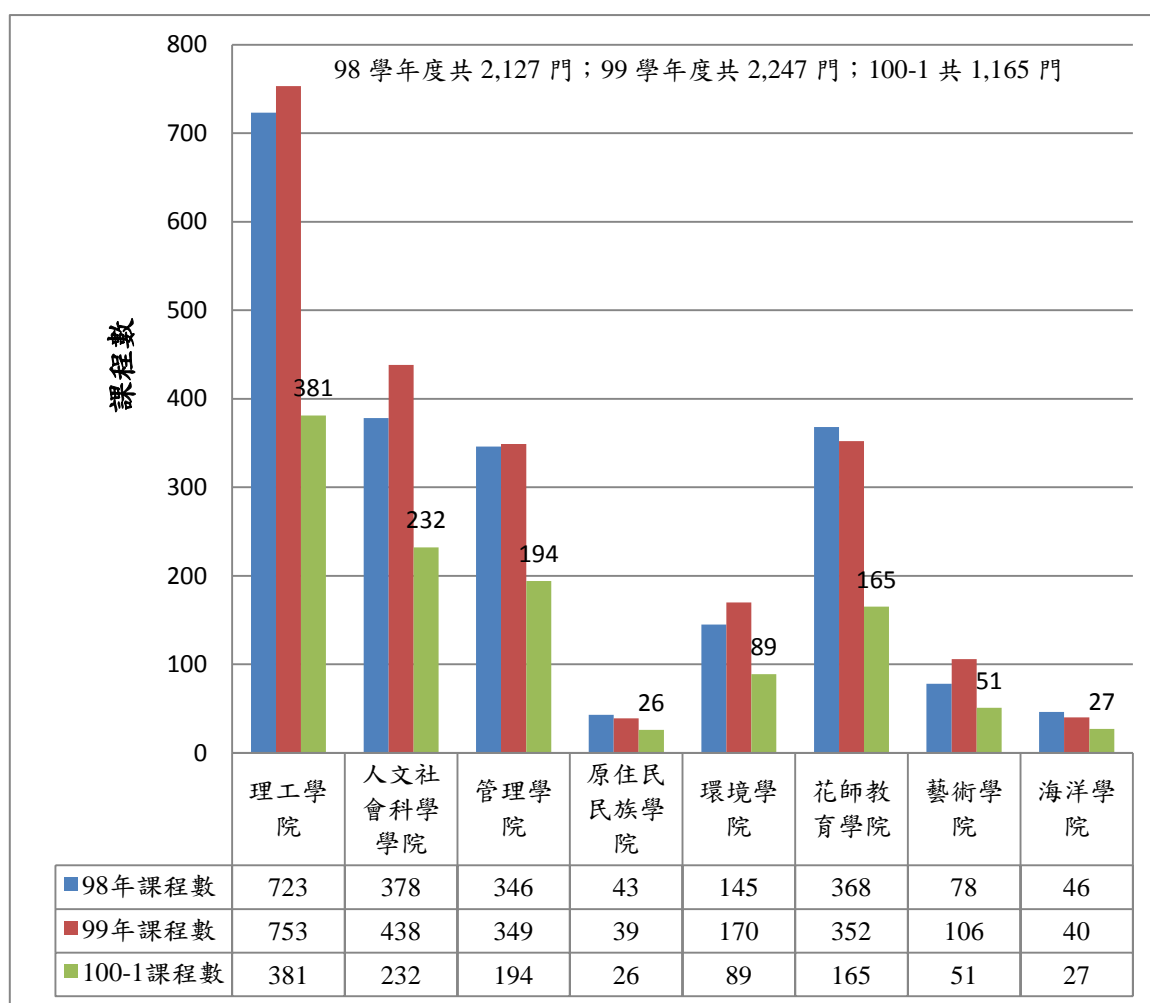


圖 4、98 至 100-1 學期指導論文類、專題討論、書報討論總計科目數

表 1、大學部通識課程及師培中心開課數

開課單位	類別	98-1	98-2	98 學年度合計	99-1	99-2	99 學年度合計	100-1	備註
通識課程	人文與藝術	65	55	120	69	65	134	75	
	社會科學	27	23	50	43	34	77	48	
	語文教育	123	164	287	168	164	332	178	
	數理與科技	34	21	55	36	30	66	42	
	外國文學	0	1	1	-	-	-	-	美崙校區 通識組分類，99-1 已和通識 中心課程 整合
	休閒運動	16	15	31	-	-	-	-	
	社會議題	6	5	11	-	-	-	-	
	科學與生活	7	4	11	-	-	-	-	
	哲學	7	8	15	-	-	-	-	
	勞動教育	1	0	1	-	-	-	-	
	經典導讀	6	4	10	-	-	-	-	
	資訊管理	0	1	1	-	-	-	-	
	藝術與人文	6	7	13	-	-	-	-	
	服務學習	-	34	34	35	36	71	34	98-2 開始 開設
	軍訓	10	12	22	10	8	18	8	
	體育	81	82	163	98	98	196	101	
	小計	<b>389</b>	<b>436</b>	<b>825</b>	<b>459</b>	<b>436</b>	<b>895</b>	<b>486</b>	
師培中心	中等教育學程	19	21	40	16	16	32	21	
	國民小學教師 教育學程	30	21	51	25	24	49	25	
	卓越增能學程	3	4	7	4	4	8	2	
	小計	<b>52</b>	<b>46</b>	<b>98</b>	<b>45</b>	<b>44</b>	<b>89</b>	<b>48</b>	

表 2、各學院大學部人數不足申請續開課程數

學院別	98-1	98-2	99-1	99-2	100-1
理工學院	8	10	3	5	11
人文社會科學 學院	5	13	4	11	8
管理學院	7	8	11	7	13
原住民民族學 院	7	3	7	9	18
環境學院	1	0	0	0	0
花師教育學院	0	1	0	4	1
藝術學院	1	1	7	7	1
通識中心	2	12	8	6	7
師培中心	7	8	6	7	8
總計	<b>38</b>	<b>56</b>	<b>46</b>	<b>56</b>	<b>67</b>

表 2、95-96 級畢業生副修學程人數一覽表(資料來源日期:100 年 10 月 06 日)

備註：採學程化課規畢業之學生人數為 788 人

學院別	學程系別	學程名稱	人數	備註(修習學程之學生系所別)
人文社會科學學院	人文社會科學學院	人文社會歷史基礎學程	1	
		心理學基礎學程	1	
		文化創意產業學程	12	第 5 熱門學程(語傳系 4、華文系 6、歷史系 2)
		英美語文基礎學程	3	
		經濟學基礎學程	3	
		臺灣文史藝術學程	13	第 4 熱門學程(歷史系 13)
	英美語文學系	應用語言學程	3	
	中國語文學系	文學專業學程	3	
		古典專業學程	1	
		現代文學學程	1	
	歷史學系	環境與公眾社會史學程	1	
	經濟學系	國際經濟學程	1	
		數理與應用經濟學程	3	
	諮商與臨床心理學系	健康生活與適應學程	4	
		臨床與諮商心理學核心學程	1	
原住民族學院	原住民族學院	原住民族學院基礎學程	2	
		原住民藝術創意學程	5	99 學年度更改為藝術創意產業學系民族藝術創意學程
	族群關係與文化學系	多元文化專業學程	9	第 8 熱門學程(語傳系 3、民社系 6)
		原住民研究專業學程	1	
	民族發展與社會工作學系	民族社會工作學位學程核心學程	2	
		民族社工核心學程(一)	1	
	民族語言與傳播學系	原住民族發展學程	11	第 6 熱門學程(族文系 5、民社系 6)
		傳播學程	7	第 10 熱門學程(族文系 4、英美系 3)
理工學院	理工學院	電資基礎學程	1	
		基礎科學學程	1	
	生命科學系	生物資訊學程	1	
	物理學系奈米與光電科學組	奈米與光電物理學程	1	
	物理學系物理組	生物與材料物理學程	1	
	資訊工程學系	資工核心(一)學程	1	
		資料庫與軟體學程	2	
		網路與系統學程	1	
管理學	管理學院	管理學院基礎學程	47	第 1 熱門學程(華文系 2、英美系 2、經

學院別	學程系別	學程名稱	人數	備註(修習學程之學生系所別)
院				濟系 42)
	企業管理學系	行銷與電子商務學程	1	
		組織與人力資源管理學程	6	
		運籌與決策科學學程	1	
	財務金融學系	行為財務學程	3	
		財務分析與景氣預測	26	第 2 熱門學程(語傳系 3、企管系 12、國企系 10、會計系 1)
		財務金融學系核心學程	4	
	國際企業學系	科技管理學程	1	
		國際服務管理學程	4	
		國際商務學程	10	第 7 熱門學程(企管系 4、英美系 6)
	會計學系	會計學系核心學程	16	第 3 熱門學程(企管系 1、財金系 12、國企系 1、經濟系 2)
	觀光暨休閒遊憩學系	身心健康促進學程	2	
藝術學院	藝術創意產業學系	民族藝術創意學程	1	
合計			220(副修比例為 27.9%)	

表 3、95-96 級畢業生第二主修人數一覽表(資料來源日期:100 年 10 月 06 日)

備註：採學程化課規畢業之學生人數為 788 人

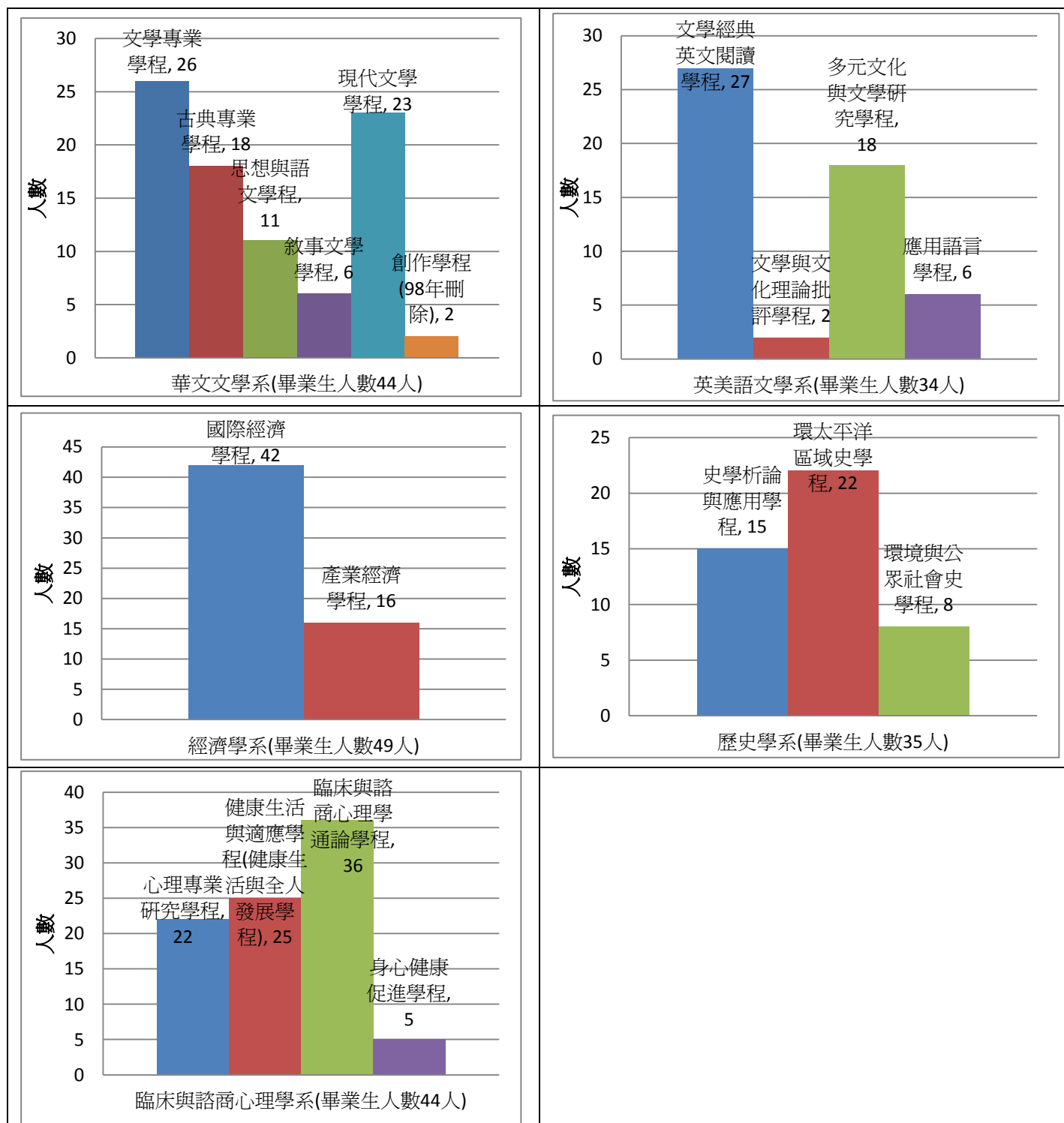
學院別	第二主修系別	學生所屬系別	人數
人文社會科學學院	中國語文學系	族群關係與文化學系	1
	英美語文學系	華文文學系	1
	歷史學系	族群關係與文化學系	2
	臨床與諮商心理學系	民族語言與傳播學系	1
		歷史學系	1
		觀光暨休閒遊憩學系	1
原住民族學院	民族語言與傳播學系	族群關係與文化學系	1
	民族發展與社會工作學系	民族語言與傳播學系	1
		族群關係與文化學系	3
管理學院	企業管理學系	英美語文學系	1
		國際企業學系	1
	財務金融學系	企業管理學系	1
		國際企業學系	4
		會計學系	1
		歷史學系	2
	國際企業學系	企業管理學系	1
	會計學系	財務金融學系	5
		經濟學系	1
合計			29(第二主修比例為 3.7%)

表 4、新制學程實施前後每學年畢業生選修副修學分或雙主修學分之人數比較

學年度/畢業生人數		課規類別	副修 (或輔系)人數	選修第二主修 (或雙主修)人數
實施前	95 學年度/905 人	舊制	17(1. %)	13(1.4%)
實施後	96 學年度/849 人	舊制	12(1.4%)	19(2.2%)
	97 學年度/850 人	舊制	11(1.3%)	13(1.5%)
	98 學年度/942 人	舊制	14(2.8%)	13(2.6%)
		新制(學程制)	95(21.4%)	27(6.1%)
	99 學年度/ 788 人	新制(學程制)	220(27.9%)	29(3.7%)

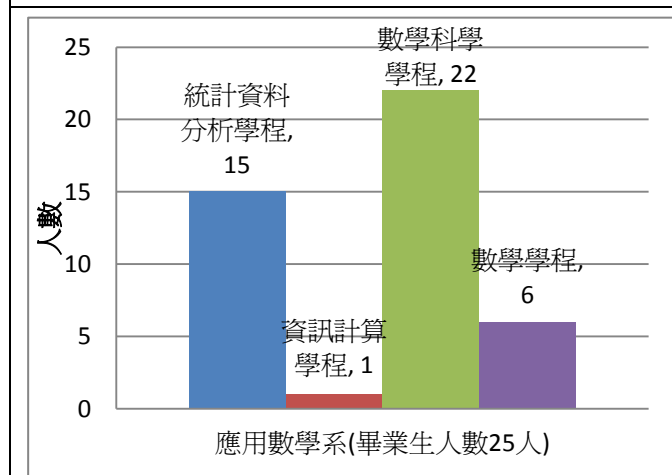
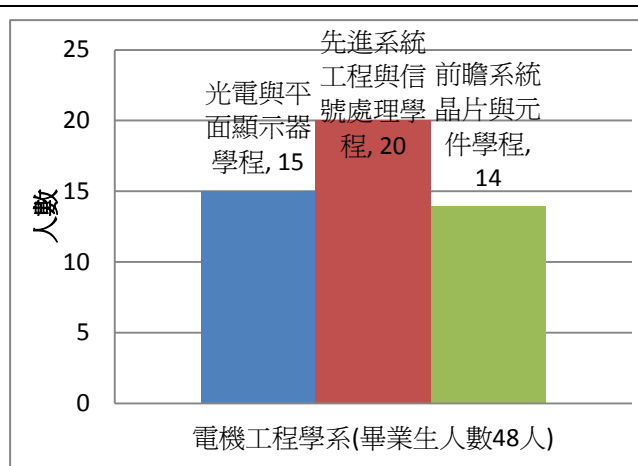
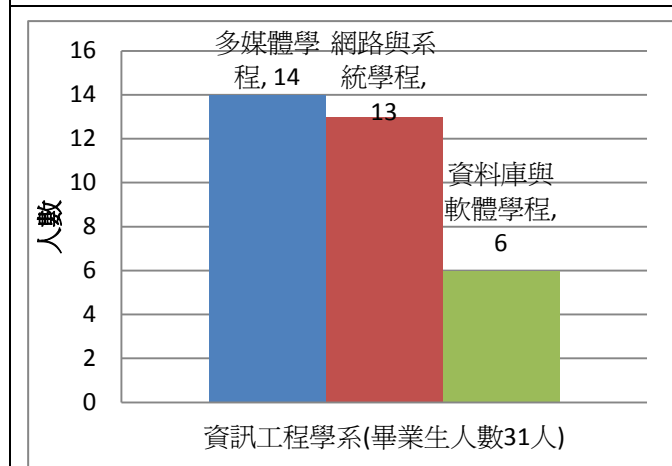
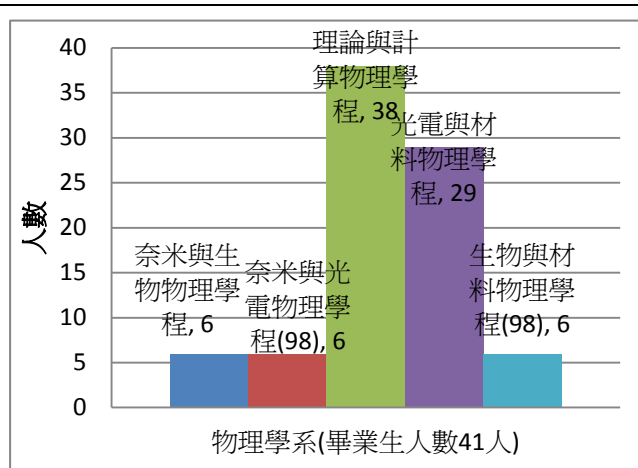
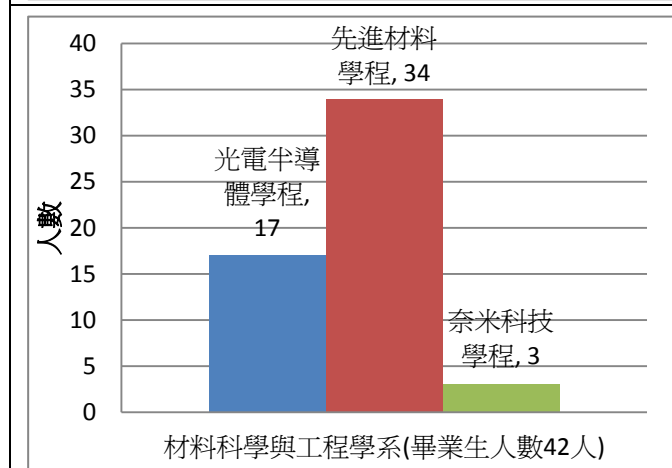
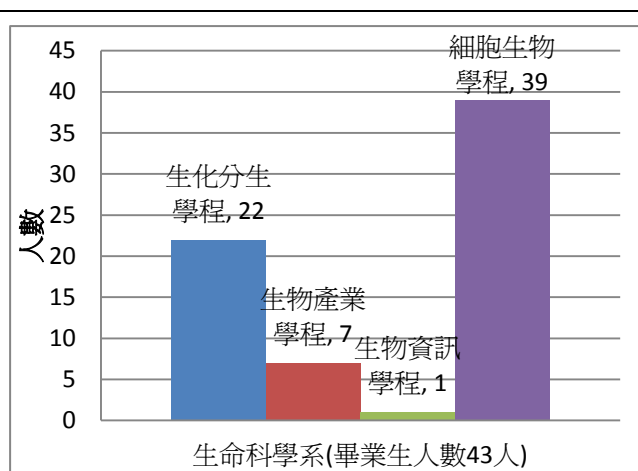
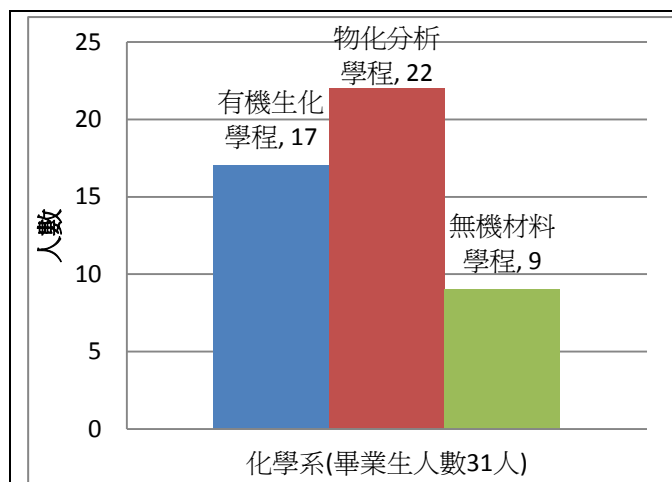
※人文社會科學學院各學系 95 與 96 級畢業生專業選修學程修習統計結果

(資料來源日期:100 年 10 月 6 日)



# ※理工學院各學系 95 與 96 級畢業生專業選修學程修習統計結果

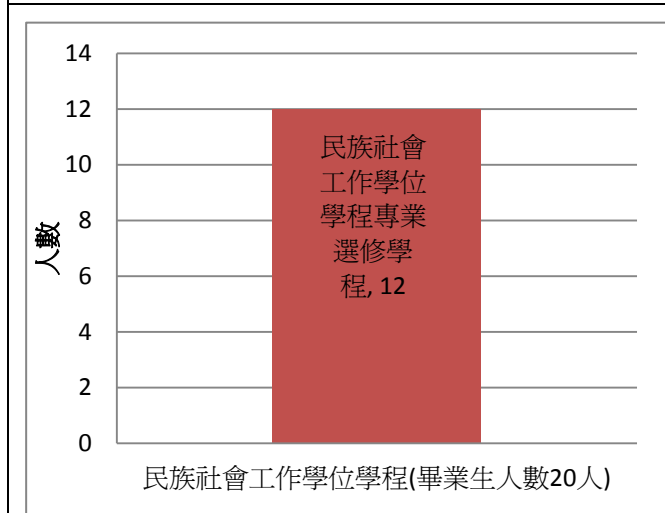
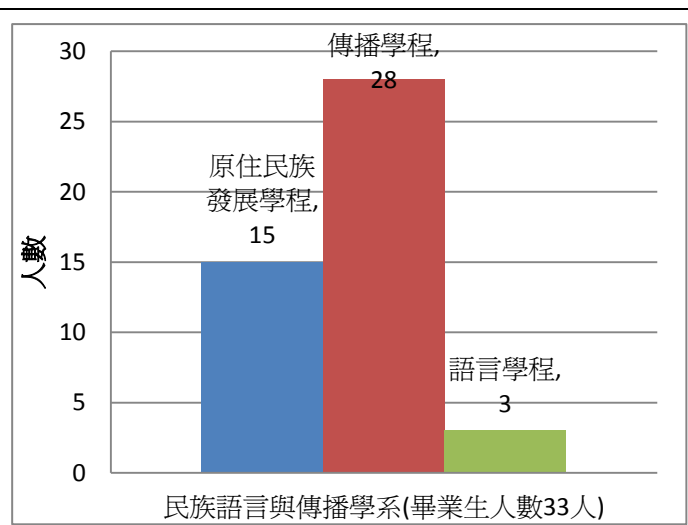
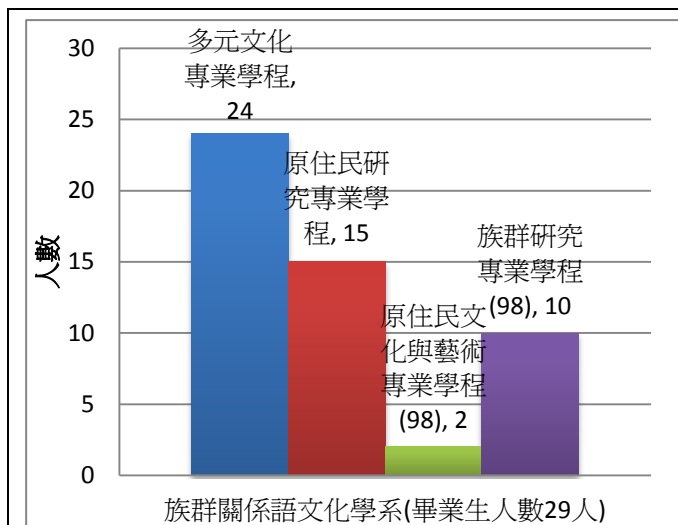
(資料來源日期:100 年 10 月 06 日)





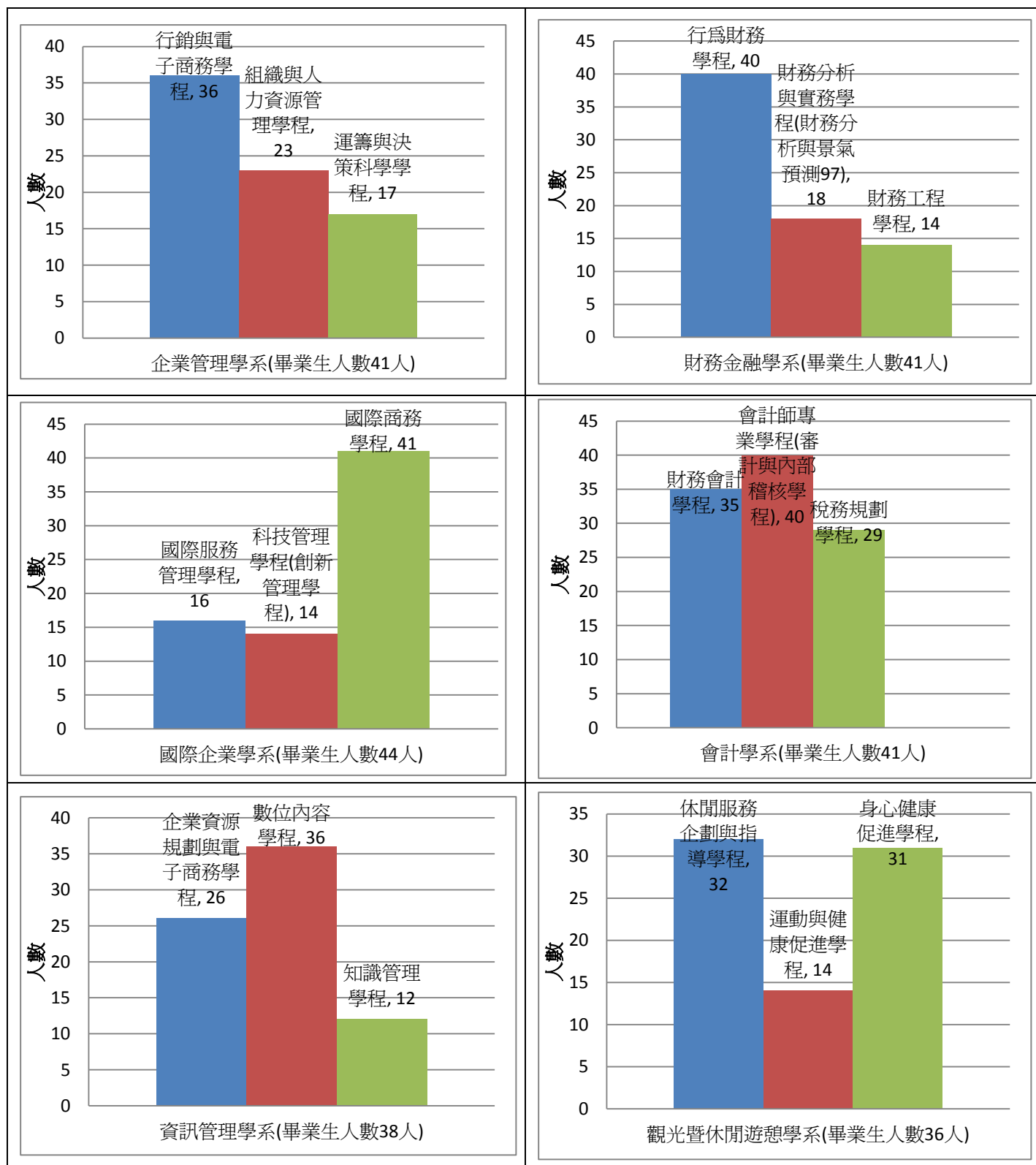
※原住民族學院各學系 95 與 96 級畢業生專業選修學程修習統計結果

(資料來源日期:100 年 10 月 06 日)



※管理學院各學系 95 與 96 級畢業生專業選修學程修習統計結果

(資料來源日期:100 年 10 月 6 日)



※98 學年度至 100-1 學期各學院規劃之跨領域學程選修人次一覽表(資料來源日期:100 年 12 月 07 日)

開設單位	學程名稱	學程總學分數	98-1 學期修課人次	98-2 學期修課人次	99-1 學期修課人次	99-2 學期修課人次	100-1 學期修課人次	95-96 級畢業生學程取得人數	備註
人文社會科學學院	臺灣文史藝術學程	24	657	162	660	265	694	13	
	文化創意產業學程	24	340	686	525	422	459	12	
	英美文學與文化學程	24	189	212	222	255	132	0	全英語授課
理工學院	奈米科技學程	21	209	129	248	198	263	0	
	數位生活科技學程	21	-	11	-	-	-	0	全英語授課
	生物資訊學程	21	1,313	636	1,117	656	970	0	
管理學院	科技創業與管理學程	21	608	157	486	65	644	0	
	國際經營管理學程	21	158	87	57	134	61	0	全英語授課
	國際財務管理學程	21	196	1	49	117	37	0	全英語授課
藝術學院	南島藝術學程	21	39	-	-	49	-	0	
	數位影音學程	24	-	-	83	116	124	0	
	表演藝術產業學程	21	-	-	-	-	27	0	100 年度新增
	藝術創作學程	21					-	0	99 學年度新增/ 全英語授課
	民族藝術創意學程	21	147	71	*	*	*	6	99 學年度改為藝術創意產業學系專業選修學程
	雕塑美學學程	21	48	-	-	-	-	0	99 學年度取消
花師教育學院	國小教學專業學程	26	396	325	616	549	747	0	
	領導潛能開發學程	2	88	54	157	-	-	0	100 學年度取消
	教育與多元發展英文學程	21	45	-	49	28	42	0	全英語授課
	教學科技學程	24	-	-	-	-	-	0	100 學年度取消
	原住民族教育學程	21	577	225	205	85	194	0	
環境學院	東台灣生態文化學程	21	94	-	20	46	88	0	
原住民族學院	原住民文化學程	21	-	12	-	-	-	0	全英語授課
合計			5,104	2,768	4,494	2,985	4,482	31	

備註：「-」表示當學期未開課；「\*」不計算學程修課人數